

アミコ東館 イベントスペースのご案内

【お問い合わせ先】

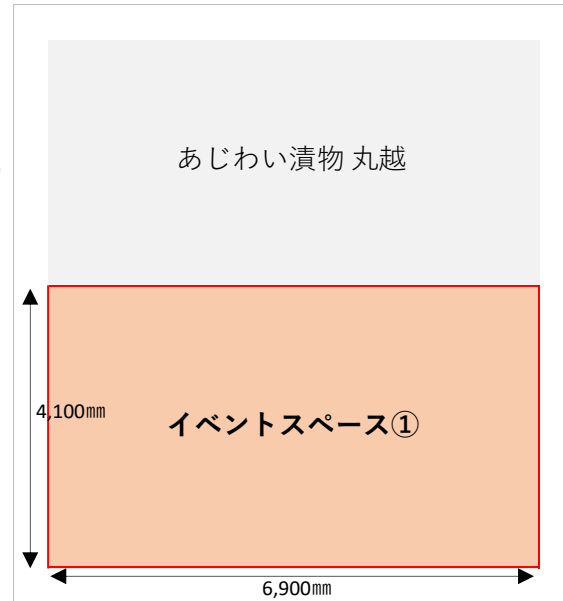
アミコ東館運営管理事務所 イベント担当

amicoofficial2021@gmail.com



地下1階イベントスペース①

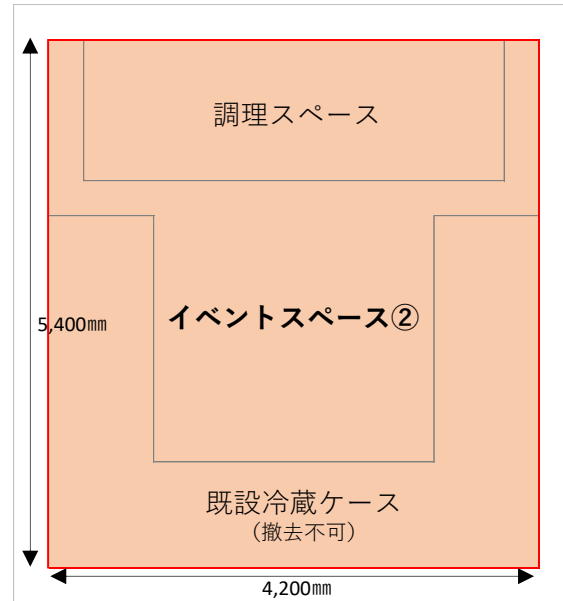
場所	地下1階 レストスペース付近
面積	8.56坪 (28.29㎡)
設備	125V/15A 1回路 ※詳細はご確認ください



地下1階イベントスペース②

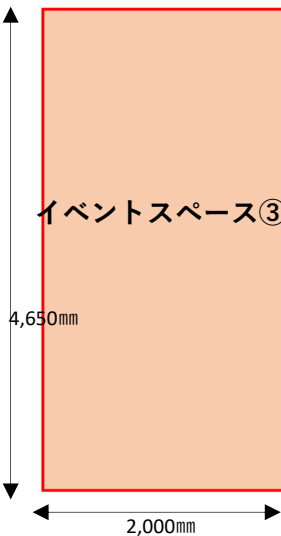


場所	地下1階 エスカレータ（下り）付近
面積	6.86坪 (22.68㎡)
設備	100V/200V 各1回路 冷蔵ケース、調理場 ※詳細はご確認ください





地下1階イベントスペース③

場所	地下1階 北側出入口付近
面積	2.8坪 (9.3㎡)
設備	100V 1回路 ※詳細はご確認ください

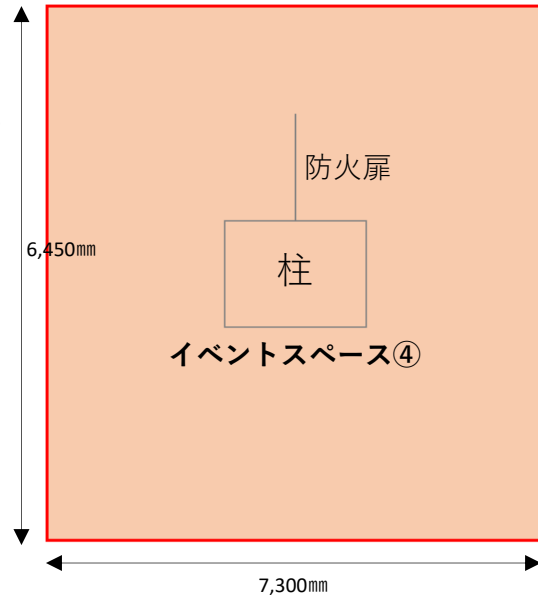


出入口



地下1階イベントスペース④


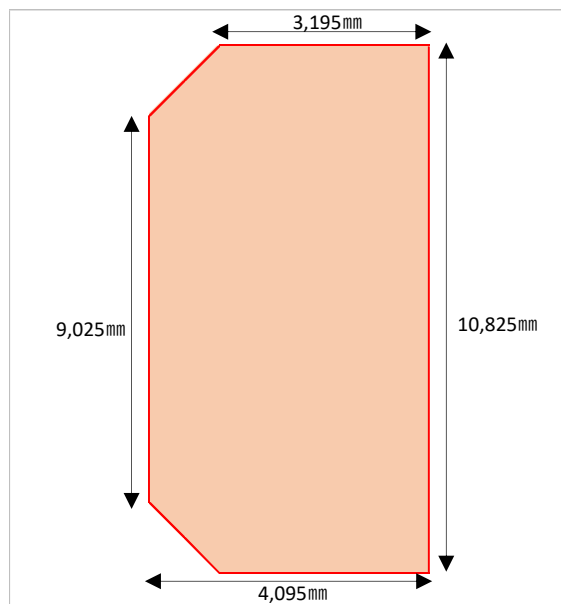
場所	地下1階 ジャックインザドーナツ前
面積	14.2坪 (47.08㎡)
設備	100V/200V 1回路 ※詳細はご確認ください



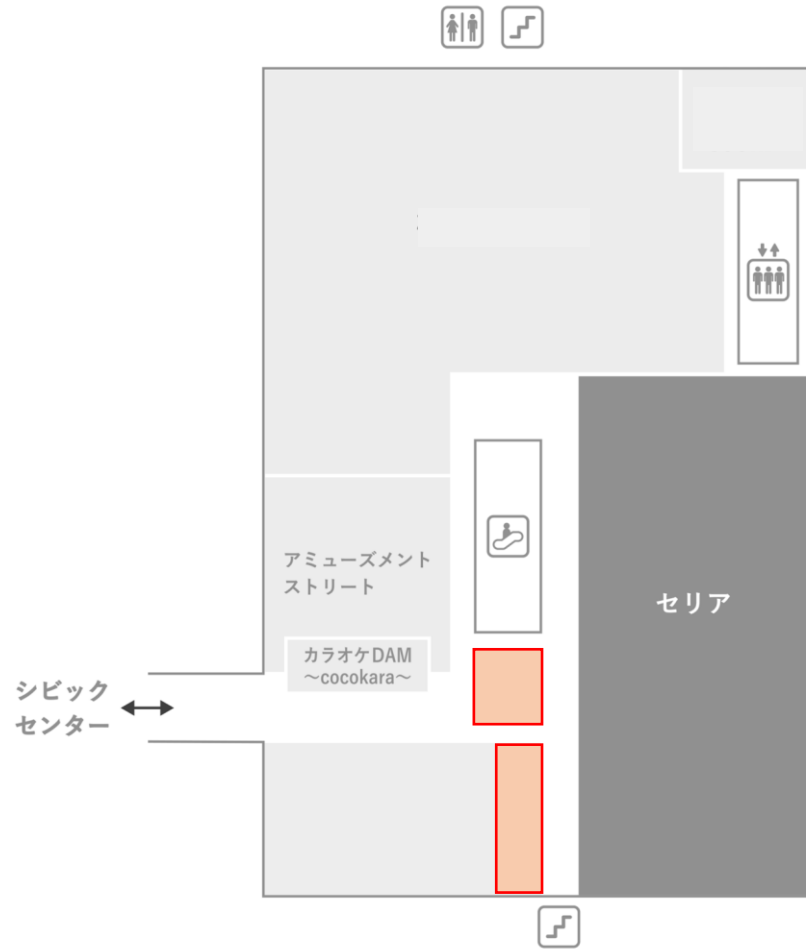
2階イベントスペース



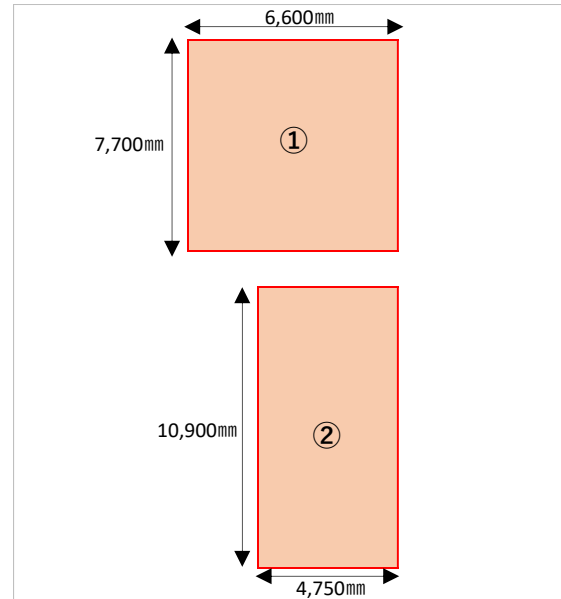
場所	2階 フロア中央付近（専門店街連絡口）
面積	13.33坪（44.05㎡）
設備	125V/15A 1回路 ※詳細はご確認ください



4階イベントスペース



場所	4階 エスカレーター（下り）付近
面積	① 15.37坪 (50.82㎡) ② 15.66坪 (51.78㎡)
設備	100V 1回路 ※詳細はご確認ください



6階イベントスペース（催事場）



場所	6階 催事場
面積	約200坪
設備	100V/200V 完備 ※詳細はご確認ください



出店時の注意事項

1. 保健所・消防関係につきましては、出店者様で許可をお取りいただいております
2. レジ・什器等の備品は出店者様でご手配ください
3. 内容によりましては、お断りさせて頂く場合がございます
4. 館内告知について
 - 1) 施設ポスター、ホームページ及びインスタグラムにて事前告知を行います
 - 2) 商品やポスターデータのご提供をお願い致します

申請の流れ

STEP1

メールにてお問合せください

お問い合わせ先:
アミコ東館運営管理事務所 イベント担当
amicoofficial2021@gmail.com

STEP2

企画書をご提出ください

- 1) 団体名（主催者名）
- 2) 開催希望日時・場所
- 3) イベント内容
- 4) ご担当者さまのご連絡先

STEP3

実施可否の通知をいたします

企画内容等を審査させて頂き、当社より実施可否のご連絡をいたします。審査の結果、お断りをする場合もございますので、予めご了承ください。

STEP4

詳細の打合せを行います

使用許可通知後、ご担当者さまと打合せをさせて頂きます。企画内容のヒアリングをさせて頂き、その他使用上の注意事項等のご説明をいたします。

STEP5

各種申請書類をご提出頂きます

- 1) 催事申請書
- 2) 内装工事・作業許可申請書 ※搬入・搬出 共に必要です
- 3) 搬入口使用申請書 ※30分以上使用する場合のみ提出ください
- 4) 催事出店者用消耗品申込書

STEP6

使用料のお支払い方法について

お支払いはイベント開催後、請求書を発行いたします。詳細は打ち合わせ時にご説明いたします。

STEP7

イベント開催